

FINAL



Α.Σ. Πέρα **81** - **47** Ν.Ε. Μεγαρίδας

65%	15 / 23	FT	8 / 15	53%
68%	21 / 31	2p	12 / 34	35%
47%	8 / 17	3p	5 / 25	20%
38	33 - 5	Rb	18 - 11	29
	14	Tu	14	

Referees: Καλδίρης, Σπυρόπουλος, Σκαλτσής

Each Period	1st	2nd	3rd	4th
Α.Σ. Πέρα	16	17	17	31
Ν.Ε. Μεγαρίδας	8	13	18	8

End of Period	1st	2nd	3rd	4th
Α.Σ. Πέρα	16	33	50	81
Ν.Ε. Μεγαρίδας	8	21	39	47



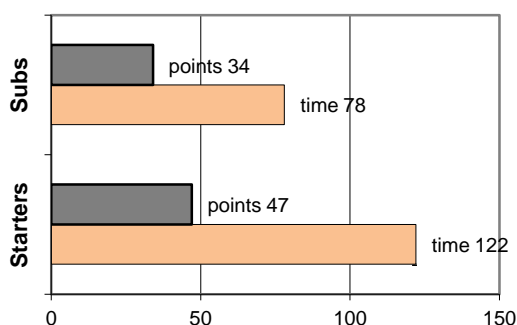
Coach: Π. Γκαναβίας - Φέρτης Ηλ.

Α.Σ. ΠΕΡΑ

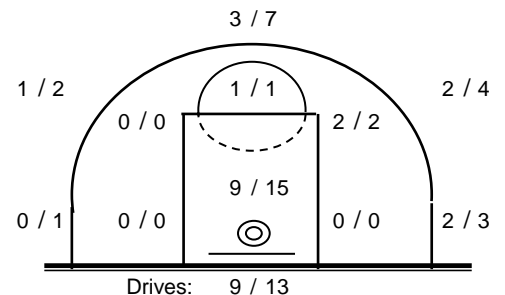
Fast Breaks 5 / 7

# Player	Time (min)	Points	Ft	2p	3p	+/-	Rebs de	of	As	St	Tu	Bl	Fouls Wo	Co	Rkg*
4 Βαρδάλος Ηλ.	29	10	2 / 4	1 / 2	2 / 4	28	8	0	4	3	2	0	6	3	18
5 Χιώλος Κ.	11	3	1 / 2	1 / 1	0 / 0	13	1	1	1	0	1	0	2	0	4
6 Μπουλούκος Β.	2	3	0 / 0	0 / 0	1 / 1	10	0	0	0	1	0	0	0	0	-
7 Θεολογίτης Σ.	16	9	2 / 2	2 / 2	1 / 1	5	1	2	3	1	1	0	2	4	15
8 Ζέγγος Θ.	32	12	3 / 5	3 / 4	1 / 4	36	3	0	2	1	0	0	4	1	12
9 Βαμβακάρης Π.	19	10	0 / 0	5 / 6	0 / 0	8	2	1	4	1	0	0	0	2	17
10 Φωτόπουλος Θ.	31	16	6 / 7	5 / 10	0 / 0	25	5	0	4	0	6	0	4	4	13
11 Χάλαρης Γ.	20	8	0 / 0	1 / 3	2 / 2	12	1	0	3	1	0	1	3	1	12
12 Πιτούλης Αχ.	19	6	1 / 2	1 / 1	1 / 3	16	6	0	2	0	1	0	1	3	10
13 Πεγιάνοβιτς Αν.	1	0	0 / 0	0 / 0	0 / 0	3	0	0	0	0	0	0	0	0	-
14 Σωτηράκης Κ.	11	4	0 / 1	2 / 2	0 / 1	19	4	1	3	0	0	0	1	1	10
15 Βουρδέλης Γ.	9	0	0 / 0	0 / 0	0 / 1	-5	1	0	0	0	2	0	0	2	-
Team							1	0			1	0	0		
1st quarter		16	1 / 2	3 / 7	3 / 5	8	1	5	2	3	0	4	4	22	
2nd quarter		17	2 / 4	6 / 9	1 / 6	9	3	6	2	4	0	6	6	23	
3rd quarter		17	6 / 10	4 / 7	1 / 3	5	1	3	2	4	1	8	6	16	
4th quarter		31	6 / 7	8 / 8	3 / 3	11	0	12	2	3	0	5	5	52	
Final Stats	200	81	15 / 23	21 / 31	8 / 17	170	33	5	26	8	14	1	23	21	113
			65%	68%	47%		38								

Starters- Subs ratio



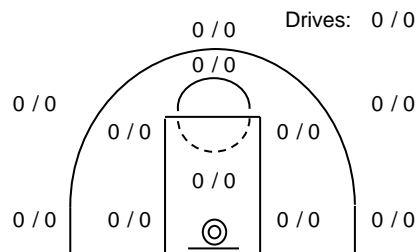
Shot Chart



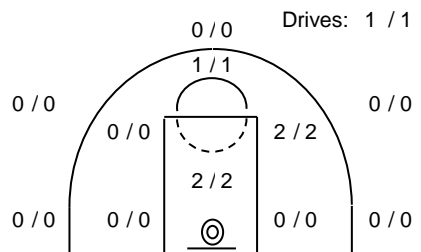
*Ranking= Pts+Rebs+As+St+B-Mished Shots-Tu (Time Played>7min.)

Offense Analysis:

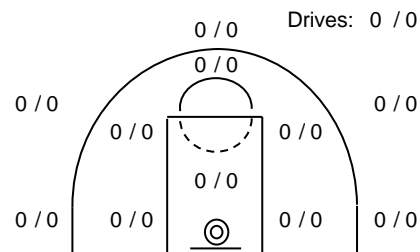
Play performance:



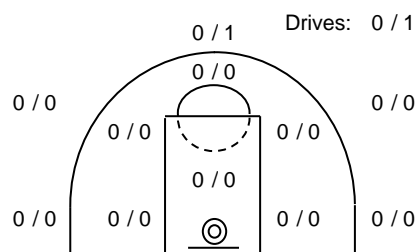
2 Πάνω Points: 0
 Played Fouls won: 0
 0 times Turnovers: 0



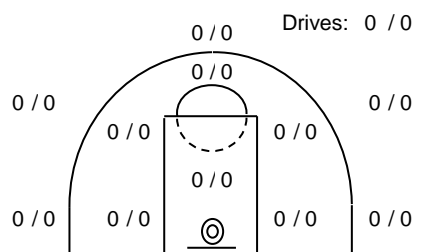
Κίνηση Points: 13
 Played Fouls won: 1
 9 times Turnovers: 2



3 Points: 0
 Played Fouls won: 0
 1 times Turnovers: 1



1 Points: 0
 Played Fouls won: 0
 3 times Turnovers: 1



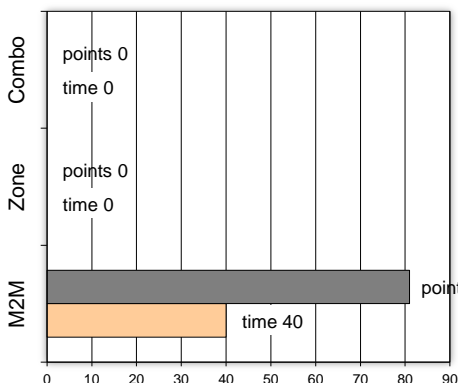
Σταθ. Points: 0
 Played Fouls won: 0
 0 times Turnovers: 0

Notes:

Against Defense Types:

Turnovers:

Fast breaks:



Έγιναν 14 λάθη
1 ήταν χρονικές υπερβάσεις,
0 ήταν παραβάσεις γραμμών,
12 ήταν λάθη κατοχής και
1 ήταν βήματα ή μεταφορά.

Επετεύχθησαν 5 αιφνιδιασμοί
5 ήταν πρωτεύοντες
0 ήταν δευτερεύοντες
0 προήλθαν από λάθος
 του αντιπάλου

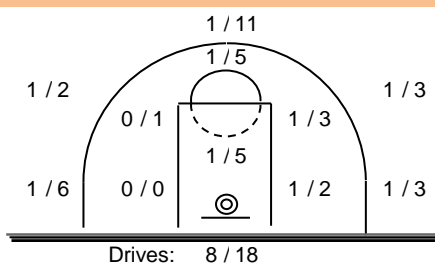
Πραγματοποιήθηκαν συνολικά 72 επιθέσεις, με απόδοση 1.13
 έναντι 78 επιθέσεων των αντιπάλων.

Defense Analysis:

Ν.Ε. Μεγαρίδας

4 Τουμπανιάρης Ι.	2
5 Κοντόπουλος Ν.	7 -1
6 Αβραμίδης Ι.	0
7 Μαρούγκας Ι.	18 -1
8 Ντινόπουλος Π.	8 -2
18 Κολευράς Δ.	0
17 Δημάκος Ν.	2
11 Γιατράκος Α.	2
12 Καράμπτελας Α.	1
13 Αθανασόπουλος Ε.	7 -1
14 Μήτσος Κ.	0
16 Μπίμπας Κ.	0

Opponent's shot chart



Defense Types Performance

